

Die Leuchte mit ihrem eigenwilligen Reflektor und in den Vordergrund tretender Glühlampe ist ein besonderer Klassiker der Kollektion EBOLICHT. Optisch reduziert auf zwei traditionell gefertigte Drückteile mit sichtbaren Schraubverbindungen. Das schlichte Spiel des Doppelreflektors erlaubt es, in unterschiedlichsten Architektursprachen markante und doch zeitlose Akzente zu setzen.

EBOLICHT
SEIT 1911




Flensburg

Kollektion EBOLICHT

| | | | |
|--|--|---|---|
| <p>Abgebildete Leuchte: Doppelreflektor-Ø350 mm, aus veredeltem Stahlblech, Oberseite Tiefschwarz (S/S), Unterseite Reinweiß, schwarz-weißes Textil-Kabel (TSW) 1,5 m lang, mit Metall-Baldachin Halbkugel Ø 80 mm</p> <p>Mit hochwertiger Porzellanfassung E27, für Glühlampen bis max. 100 Watt</p> | <p>Reflektor-Ø / Leuchtenhöhe ohne Birne 300 mm / 85 mm 350 mm / 100 mm</p> <p>Sonderausführungen auf Anfrage</p> | <p>Lieferung bei allen Aufhängungen komplett mit klassischem Baldachin</p>  |  E27  E27  230 V 50 Hz  IP 20   elektrische Bauteile geprüft |
|--|--|---|---|

Materialien - Oberflächen

Stahlblech beschichtet / lackiert

 Tiefschwarz S/S

 Reinweiß, RAL 9010 S/W

Sonderlackierung in RAL-Farbtönen möglich


Aluminium natur

 ohne Lackierung A/R

 Klarlack matt A/M

 Klarlack glänzend A/G


Stahlblech natur


 Klarlack matt S/M

 Klarlack glänzend S/G

Kupfer natur

 ohne Lackierung K/R

 Klarlack matt K/M

 Klarlack glänzend K/G

Aufhängungen: Kabel/Kupferkette

Aufhängungen



Kabel-Aufhängung K/...



Alu-Gussaufhängung mit vernickelter Kette AGK/...




Alu-Gussaufhängung mit Stahlseil AGS/...


Kabelvarianten zu den Aufhängungen



PVC-Kabel schwarz.../PS



PVC-Kabel weiß.../PW



Textil-Kabel schwarz.../TS



Textil-Kabel weiß.../TW



Textil-Kabel schwarz-weiß.../TSW

Kollektion EBOLICHT_Flensburg_070523