

Eine robuste Leuchte mit flachem Reflektor und Schraubglas in Zylinderform.
 Aus traditionell gefertigten Guss- und Drückteilen sowie einzelnen Porzellanelementen. Dort, wo noch Wert auf stimmige Details gelegt wird, ist sie nicht wegzudenken.

EBOLICHT
 SEIT 1911



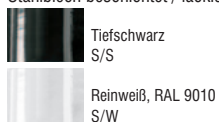
Bremen Zylinder

Kollektion EBOLICHT

<p>Abgebildete Leuchte: Reflektor-Ø 250 mm, aus veredeltem Stahlblech, außen Tiefschwarz (S/S), innen Reinweiß, mattiertes Zylinderglas bis 60 Watt, Alu-Gussaufhängung mit vernickelter Kette (AGK), schwarzes Textil-Kabel (TS) 1,5 m lang, mit Metall-Baldachin Halbkugel Ø 80 mm</p> <p>Mit hochwertiger Porzellanfassung E27, für Glühlampen bis max. 60/100 Watt</p>	<p>Reflektor-Ø 250 mm 300 mm 350 mm 400 mm</p> <p>Glas-Ø / Leuchtenhöhe mit Glas 100 mm / 200 mm (max. 60 Watt) 110 mm / 230 mm (max. 100 Watt)</p> <p>Extras • Zylinderglas auch in Klar lieferbar</p> <p>Sonderausführungen auf Anfrage</p>	<p>Lieferung bei allen Aufhängungen komplett mit klassischem Baldachin</p> 	  <p>E27 E27</p> <p>CE 230 V 50 Hz</p>  <p>IP 20</p>  <p>elektrische Bauteile geprüft</p>
--	---	---	--

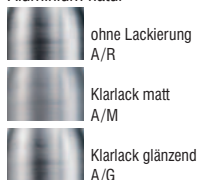
Materialien - Oberflächen

Stahlblech beschichtet / lackiert



Sonderlackierung in RAL-Farbtönen möglich

Aluminium natur



Stahlblech natur

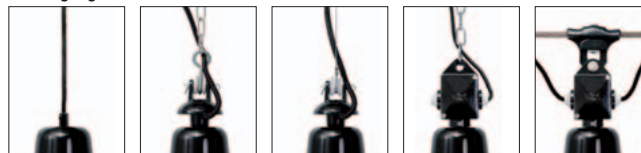


Kupfer natur




Aufhängungen: Kabel/Kupferkette

Aufhängungen



Kabel-Aufhängung K/...
 Alu-Gussaufhängung mit vernickelter Kette AGK/...
 Alu-Gussaufhängung mit Stahlseil AGS/...
 Alu-Kabel-Box mit vernickelter Kette ABK/...
 Alu-Kabel-Box mit Seilaufhänger ABS

Kabelvarianten zu den Aufhängungen



PVC-Kabel schwarz.../PS
 PVC-Kabel weiß.../PW
 Textil-Kabel schwarz.../TS
 Textil-Kabel weiß.../TW
 Textil-Kabel schwarz-weiß.../TSW

Kollektion EBOLICHT_Bremen Zylinder_070523