


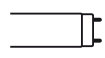



Die extravagante zweiflämmige Leuchte verschmilzt zwei gleich lange Standardleuchtstoffröhren. Eine außergewöhnliche, unkonventionelle Lichtlösung, gefertigt aus einer der ersten Neonleuchten. Durch ihre Formensprache ist sie überall dort gefragt, wo ein besonderer Akzent zu setzen ist.

EBOLICHT
— SEIT 1911 —



Mannheim Plus

Kollektion EBOLICHT

<p>Abgebildete Leuchte: Leuchte 2 x 20 Watt, Metallteile aus veredeltem Stahlblech, Rohre Ø 16 mm, Tiefschwarz (S/S), 750 mm Pendelrohrabhangung Ø 16 mm, Elektrik mit verlustarmem Vorschaltgerät und Starter im Baldachin</p>	<p>Leuchtenlänge / Leuchtenbreite 900 mm / 900 mm (2 x 20 Watt) 1510 mm / 1510 mm (2 x 40 Watt) 1810 mm / 1810 mm (2 x 65 Watt)</p> <p>Abhängehöhe Decke bis Unterkante Leuchte 650 mm / 750 mm 1000 mm / 1500 mm</p> <p>Extras</p> <ul style="list-style-type: none"> • Sonderlängen der Pendelrohrabhangung möglich • Die Leuchtstoffröhren T12, Ø 38 mm, Warmton, können mitbestellt werden <p>Sonderausführungen auf Anfrage</p>	<p>Durch hochwertige vernickelte Gelenke zur Seite verstellbar und zusätzlich zueinander stufenlos drehbar</p> 	<div style="display: flex; justify-content: space-around;"> <div style="border: 1px solid black; padding: 5px; text-align: center;">  T8 </div> <div style="border: 1px solid black; padding: 5px; text-align: center;">  T12 </div> </div> <div style="margin-top: 10px;">   </div> <div style="margin-top: 10px;">  </div> <div style="margin-top: 10px;">   elektrische Bauteile geprüft </div>
--	---	---	--

Materialien - Oberflächen

Stahlblech beschichtet / lackiert



Tiefschwarz
S/S



Reinweiß, RAL 9010
S/W

Sonderlackierung in RAL-Farbtönen möglich

Stahlblech natur



Klarlack matt
S/M



Klarlack glänzend
S/G