

Eine vornehme Leuchte mit rundlichem Schirm und Spitzzylinder-Glas.  
Aus traditionell gefertigten Guss- und Drückteilen sowie einzelnen Porzellanelementen. Besonders der Kontrast zwischen der weichen Form des Schirms und dem kantigeren Spitzzylinder-Glas verleiht ihr das außergewöhnliche Äußere.

**EBOLICHT**  
SEIT 1911



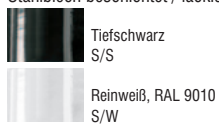
# Siegen Spitzzylinder

Kollektion EBOLICHT

|  |   |   |  |
|--|---|---|--|
| <p><b>Abgebildete Leuchte:</b><br/>Reflektor-Ø 450 mm, aus veredeltem Stahlblech, außen Tiefschwarz (S/S), innen Reinweiß, mit opalem Spitzzylinder-Glas, Alu-Gussaufhängung mit vernickelter Kette (AGK), schwarz-weißes Textil-Kabel (TSW) 1,5 m lang, mit Metall-Baldachin Halbkugel Ø 80 mm</p> <p>Mit hochwertiger Porzellanfassung E27, für Glühlampen bis max. 100 Watt</p> | <p><b>Reflektor-Ø / Leuchtenhöhe mit Glas</b><br/>450 mm / 410 mm</p> <p><b>Glas-Ø / Glashöhe</b><br/>220 mm / 240 mm</p> <p><b>Extras</b><br/>• Spitzzylinder-Glas auch in Klar erhältlich</p> <p>Sonderausführungen auf Anfrage</p> | <p>Lieferung bei allen Aufhängungen komplett mit klassischem Baldachin</p>  |   <p><b>E27</b>      <b>E27</b></p> <p>CE      230 V<br/>50 Hz</p> <p>      IP 20</p> <p>  elektrische Bauteile geprüft</p> |
|--|---|---|--|

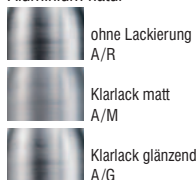
## Materialien - Oberflächen

Stahlblech beschichtet / lackiert



Sonderlackierung in RAL-Farbtönen möglich

Aluminium natur



Stahlblech natur



Kupfer natur



Aufhängungen: Kabel/Kupferkette

## Aufhängungen



Kabel-Aufhängung K/...


Alu-Gussaufhängung mit vernickelter Kette AGK/...

Alu-Gussaufhängung mit Stahlseil AGS/...

Alu-Kabel-Box mit vernickelter Kette ABK/...

Alu-Kabel-Box mit Seilaufhänger ABS

## Kabelvarianten zu den Aufhängungen



PVC-Kabel schwarz.../PS

PVC-Kabel weiß.../PW

Textil-Kabel schwarz.../TS

Textil-Kabel weiß.../TW

Textil-Kabel schwarz-weiß.../TSW