


Die Tischleuchte mit geschwungenem Schwenkarm und becherförmigem Reflektor gehört zu den Klassikern auf Schreib- oder Nachttisch. Aus traditionell gefertigten Guss- und Drückteilen. Der kombinierte Materialeinsatz von vernickeltem und tiefschwarz pulverbeschichtetem Stahl verleiht der Leuchte mit ihrer schlichten Formensprache klassische Eleganz.

EBOLICHT
— SEIT 1911 —




Freiburg
Kollektion EBOLICHT

<p>Abgebildete Leuchte: Reflektor-Ø 140 mm, aus veredeltem Stahlblech, außen Tiefschwarz (S/S), innen Reinweiß, Schwenkarm und Gelenke vernickelt, stahlblechverkleideter Gussisenfuß, schwarzes Textil-Kabel (TS) 1,5 m lang mit Schalter, Schuko-stecker</p> <p>Mit hochwertiger Fassung E14, für Glühlampen bis max. 60 Watt</p>	<p>Leuchtenhöhe 500 mm</p> <p>Reflektor-Ø 140 mm</p> <p>Reflektorhöhe 160 mm</p> <p>Fuß-Ø 180 mm</p> <p>Sonderausführungen auf Anfrage</p>	 <p>Durch hochwertige Gelenke nach allen Seiten dreh- und schwenkbar</p>	<table border="1"> <tr> <td> E14</td> <td> E14</td> </tr> <tr> <td></td> <td>230 V 50 Hz</td> </tr> <tr> <td></td> <td>IP 20</td> </tr> <tr> <td colspan="2"> elektrische Bauteile geprüft</td> </tr> </table>	 E14	 E14		230 V 50 Hz		IP 20	 elektrische Bauteile geprüft	
 E14	 E14										
	230 V 50 Hz										
	IP 20										
 elektrische Bauteile geprüft											

Materialien - Oberflächen

Stahlblech beschichtet / lackiert



Sonderlackierung in RAL-Farbtönen möglich

Stahlblech natur




Kabelvarianten



PVC-Kabel
schwarz.../PS



PVC-Kabel
weiß.../PW



Textil-Kabel
schwarz.../TS



Textil-Kabel
weiß.../TW



Textil-Kabel
schwarz-weiß.../TSW