

Eine klassische Leuchte mit Reflektor in abgeflachter Kegelform als Standleuchte.




Aus traditionell gefertigten Druckteilen mit geschwungenem Bogenarm. Diese Leuchte zeichnet sich aus durch ihr zeitloses Design sowie ihre akzentuierte Beleuchtung atmosphärischer Gärten und Wege.

EBOLICHT
SEIT 1911



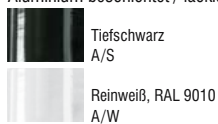
Berlin Stand

Kollektion EBOLICHT

<p>Abgebildete Leuchte: Reflektor-Ø 350 mm, aus hochwertigem rostfreiem Aluminium, außen Tiefschwarz (A/S), innen Reinweiß, Standrohr aus Stahlrohr und Fußplatte aus Massiv-Eisen, spezialgrundiert und Tiefschwarz (S/S) beschichtet, in Fußplatte anschlussfertig verdrahtet, Leuchten-Gesamthöhe 1400 mm</p> <p>Mit hochwertiger Porzellanfassung E27, für Glühlampen bis max. 100 Watt</p>	<p>Reflektor-Ø / Reflektorhöhe 250 mm / 190 mm 300 mm / 210 mm 350 mm / 240 mm 400 mm / 280 mm</p> <p>Leuchten-Gesamthöhe 1400 mm 1800 mm 1600 mm 2000 mm Haupttypen</p> <p>Sonderausführungen auf Anfrage</p>	<p>Standrohr ausschließlich in Stahl, mit massiver Fußplatte Ø 150 mm verschweißt</p> 	 <p>E27 E27</p>  <p>CE 230 V 50 Hz IP 20 Außenbereich</p>  <p>elektrische Bauteile geprüft</p>
--	--	--	--

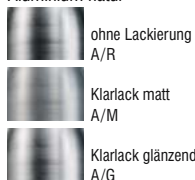
Materialien - Oberflächen des Reflektors

Aluminium beschichtet / lackiert



Sonderlackierung in RAL-Farbtönen möglich

Aluminium natur




Kupfer natur



Materialien - Oberflächen des Standrohrs

Stahlrohr beschichtet / lackiert



Sonderlackierung in RAL-Farbtönen möglich