



Ein rundes Anleuchtgerät als Strahler mit halbrundem Reflektor und massiven Trägerbügeln. Aus traditionell gefertigten Druckteilen sowie einzelnen Gusselementen und gewölbtem Echtglas aus einer Traditions-Glashütte. Auch nach der Montage dreh- und schwenkbar in alle Richtungen, überzeugt der Strahler durch die Eleganz seiner funktionalen Form.

EBOLICHT
SEIT 1911

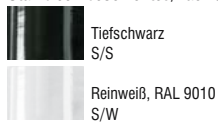
Kiel

Kollektion EBOLICHT

<p>Abgebildete Leuchte: Reflektor-Ø 420 mm und Trägerbügel aus veredeltem Stahlblech, außen Tiefschwarz (S/S), innen Reinweiß, klares gewölbtes Glas, schwarz-weißes Textil-Kabel (TSW) 1,5 m lang, Schukostecker</p> <p>Mit hochwertiger Porzellanfassung E27, für Glühlampen bis max. 100 Watt</p>	<p>Reflektor-Ø / Leuchtenhöhe / Glas-Ø</p> <table border="0"> <tr><td>270 mm</td><td>/ 500 mm</td><td>/ 250 mm</td></tr> <tr><td>320 mm</td><td>/ 580 mm</td><td>/ 300 mm</td></tr> <tr><td>370 mm</td><td>/ 660 mm</td><td>/ 350 mm</td></tr> <tr><td>420 mm</td><td>/ 740 mm</td><td>/ 400 mm</td></tr> </table> <p>Extras</p> <ul style="list-style-type: none"> • Fassung E40 für Glühlampen bei Ø 370 mm bis 500 Watt bei Ø 420 mm bis 1000 Watt Lieferung ohne Anschlusskabel • Auch für den Außenbereich bestellbar <p>Sonderausführungen auf Anfrage</p>	270 mm	/ 500 mm	/ 250 mm	320 mm	/ 580 mm	/ 300 mm	370 mm	/ 660 mm	/ 350 mm	420 mm	/ 740 mm	/ 400 mm	 <p>Die Leuchte ist auch an der Wand montierbar</p>	<table border="1"> <tr> <td> E27</td> <td> E27</td> </tr> <tr> <td> E40</td> <td></td> </tr> <tr> <td> 230 V 50 Hz</td> <td> IP 20</td> </tr> <tr> <td></td> <td>Außenbereich</td> </tr> <tr> <td colspan="2">  elektrische Bauteile geprüft</td> </tr> </table>	 E27	 E27	 E40		 230 V 50 Hz	 IP 20		Außenbereich	  elektrische Bauteile geprüft	
270 mm	/ 500 mm	/ 250 mm																							
320 mm	/ 580 mm	/ 300 mm																							
370 mm	/ 660 mm	/ 350 mm																							
420 mm	/ 740 mm	/ 400 mm																							
 E27	 E27																								
 E40																									
 230 V 50 Hz	 IP 20																								
	Außenbereich																								
  elektrische Bauteile geprüft																									

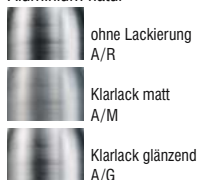
Materialien - Oberflächen

Stahlblech beschichtet / lackiert



Sonderlackierung in RAL-Farbtönen möglich


Aluminium natur



Stahlblech natur



Kabelvarianten



Kollektion EBOLICHT_Kiel_071015