

Eine zurückhaltende Leuchte in doppelter Kegelform. Aus traditionell gefertigten Guss- und Drückteilen sowie einzelnen Porzellanelementen. Ihre reduzierte, klare Form verleiht ihr eine zeitlose Wirkung und erlaubt den Einsatz in unterschiedlichsten Bereichen.

EBOLICHT
— SEIT 1911 —



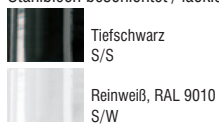
Bielefeld

Kollektion EBOLICHT

<p>Abgebildete Leuchte: Reflektor-Ø 450 mm, aus veredeltem Stahlblech, außen Tiefschwarz (S/S), innen Reinweiß, Alu-Gussaufhängung mit vernickelter Kette (AGK), schwarz-weißes Textil-Kabel (TSW) 1,5 m lang, mit Metall-Baldachin in Kegelform Ø 100 mm</p> <p>Mit hochwertiger Porzellanfassung E27, für Glühlampen bis max. 100 Watt</p>	<p>Reflektor-Ø / Leuchtenhöhe 350 mm / 230 mm 450 mm / 300 mm</p> <p>Sonderausführungen auf Anfrage</p>	<p>Lieferung bei allen Aufhängungen komplett mit Baldachin in Kegelform</p>	<p>E27</p> <p>E27</p> <p>CE 230 V 50 Hz</p> <p>IP 20</p> <p>elektrische Bauteile geprüft</p>
---	--	---	--

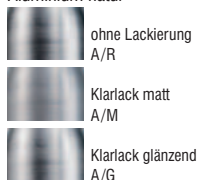
Materialien - Oberflächen

Stahlblech beschichtet / lackiert



Sonderlackierung in RAL-Farbtönen möglich

Aluminium natur



Stahlblech natur



Kupfer natur



Aufhängungen: Kabel/Kupferkette

Aufhängungen



Kabel-Aufhängung K/...


Alu-Gussaufhängung mit vernickelter Kette AGK/...

Alu-Gussaufhängung mit Stahlseil AGS/...

Alu-Kabel-Box mit vernickelter Kette ABK/...

Alu-Kabel-Box mit Seilaufhänger ABS

Kabelvarianten zu den Aufhängungen



PVC-Kabel schwarz.../PS

PVC-Kabel weiß.../PW

Textil-Kabel schwarz.../TS

Textil-Kabel weiß.../TW

Textil-Kabel schwarz-weiß.../TSW