

Die Leuchte mit Reflektor rückt ihr elegantes opales Ring-Glas in den Vordergrund.

Aus traditionell gefertigten Guss- und Drückteilen sowie einzelnen Porzellanelementen. Das nach unten offene zylindrische Opalglas kontrastiert besonders schön in der tiefschwarzen Variante mit dem für die Entstehungszeit schlichten Aufbau.

## EBOLICHT

SEIT 1911




# Essen

Kollektion EBOLICHT

<p><b>Abgebildete Leuchte:</b> Reflektor-Ø 420 mm, aus veredeltem Stahlblech, außen Tiefschwarz (S/S), innen Reinweiß, Alu-Gussaufhängung mit vernickelter Kette (AGK), schwarzes PVC-Kabel (PS) 1,5 m lang, mit Metall-Baldachin Halbkugel Ø 80 mm</p> <p>Mit hochwertiger Porzellanfassung E27, für Glühlampen bis max. 100 Watt</p>	<p><b>Reflektor-Ø / Leuchtenhöhe mit Glas</b> 420 mm / 410 mm</p> <p><b>Glas-Ø / Glashöhe</b> 260 mm / 200 mm</p> <p><b>Extras</b></p> <ul style="list-style-type: none"> <li>• E40 für Glühlampen bis 1000 Watt mit Kabel-Box</li> <li>• Aufbau auch geeignet für Sonderbestückungen mit Vorschaltgeräten</li> </ul> <p>Sonderausführungen auf Anfrage</p>	<p>Lieferung bei allen Aufhängungen komplett mit klassischem Baldachin</p> 	 <p><b>E27</b>   <b>E27</b></p>  <p><b>E40</b></p> <p>CE   230 V 50 Hz</p> <p>IP 20</p> <p> elektrische Bauteile geprüft</p>
--------------------------------------------------------------------------------------------------------------------------------------------------------------------------------------------------------------------------------------------------------------------------------------------------------------------------------------------	---------------------------------------------------------------------------------------------------------------------------------------------------------------------------------------------------------------------------------------------------------------------------------------------------------------------------------------------------------------------	-----------------------------------------------------------------------------------------------------------------------------------------------------------------	---------------------------------------------------------------------------------------------------------------------------------------------------------------------------------------------------------------------------------------------------------------------------------------------------------------------------------------------------------------------------------------------

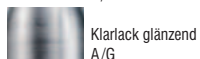
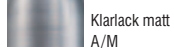
### Materialien - Oberflächen

Stahlblech beschichtet / lackiert

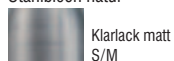


Sonderlackierung in RAL-Farbtönen möglich



Aluminium natur



Stahlblech natur



Kupfer natur



Aufhängungen: Kabel/Kupferkette

### Aufhängungen



Kabel-Aufhängung K/...



Alu-Gussaufhängung mit vernickelter Kette AGK/...



Alu-Gussaufhängung mit Stahlseil AGS/...




Alu-Kabel-Box mit vernickelter Kette ABK/...




Alu-Kabel-Box mit Seilaufhänger ABS


### Kabelvarianten zu den Aufhängungen



PVC-Kabel schwarz.../PS



PVC-Kabel weiß.../PW



Textil-Kabel schwarz.../TS



Textil-Kabel weiß.../TW



Textil-Kabel schwarz-weiß.../TSW